

# DPE Diagnostic de performance énergétique (logement)

N°ADEME : 2468E4501908B  
Etabli le : 19/12/2024  
Valable jusqu'au : 18/12/2024

Ce document vous permet de savoir si votre logement est économe en énergie et préserve le climat. Il vous donne également des pistes pour améliorer ses performances et réduire vos factures. Pour en savoir plus : <https://www.ecologie.gouv.fr/diagnostic-performance-energetique-dpe>

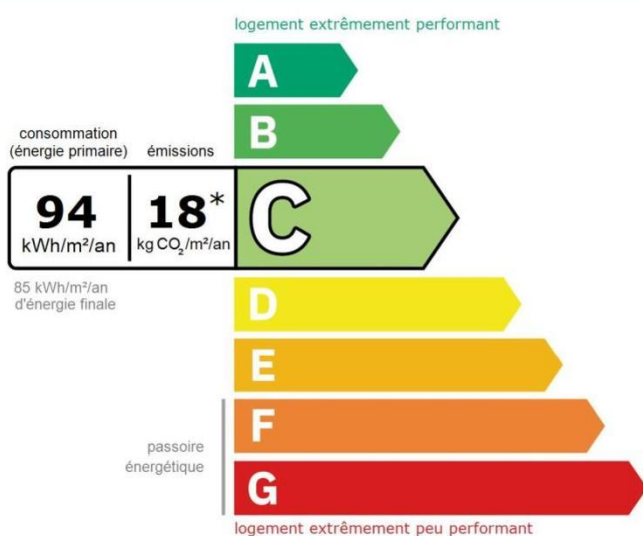


Adresse : **2 Rue du Lieutenant Capelle**  
**68920 WINTZENHEIM**  
Etage : RDC, N° de lot: 06

Type de bien : Appartement  
Année de construction : 2014  
Surface de référence : **58.85 m<sup>2</sup>**

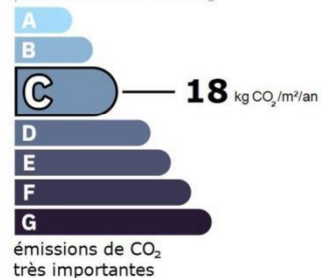
Propriétaire : Monsieur TONIUTTI  
Adresse : 5 Rue Honoré de Balzac 68000 COLMAR

## Performance énergétique et climatique



\* Dont émissions de gaz à effet de serre

peu d'émissions de CO<sub>2</sub>



Ce logement émet 1 069 kg de CO<sub>2</sub> par an, soit l'équivalent de 5 538 km parcourus en voiture.  
Le niveau d'émissions dépend principalement des types d'énergies utilisées (bois, électricité, gaz, fioul, etc.)

Le niveau de consommation énergétique dépend de l'isolation du logement et de la performance des équipements.  
Pour l'améliorer, voir pages 4 à 6

## Estimation des coûts annuels d'énergie du logement

Les coûts sont estimés en fonction des caractéristiques de votre logement et pour une utilisation standard sur 5 usages (chauffage, eau chaude sanitaire, climatisation, éclairage, auxiliaires) voir p.3 pour voir les détails par poste.



entre **470 €** et **680 €** par an

Prix moyens des énergies indexés sur les années 2021, 2022, 2023 (abonnements compris)

Comment réduire ma facture d'énergie ? Voir p. 3

### Informations diagnostiqueur

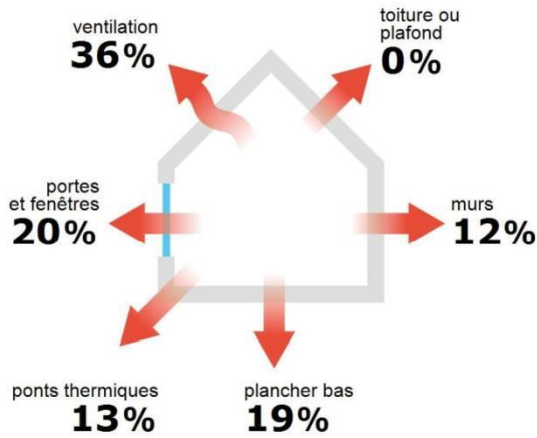
**B.A.G.H.**  
77 Avenue du Général de Gaulle  
68000 COLMAR  
tel : 03 89 72 95 85

Diagnosticteur : Monsieur Alain LEVY  
Email : [colmar@diagamter.com](mailto:colmar@diagamter.com)  
N° de certification : B2C 0473  
Organisme de certification : B2C



À l'attention du propriétaire du bien au moment de la réalisation du DPE : Dans le cadre du Règlement général sur la protection des données (RGPD), l'Ademe vous informe que vos données personnelles (Nom-Prénom-Adresse) sont stockées dans la base de données de l'observatoire DPE à des fins de contrôles ou en cas de contestations ou de procédures judiciaires. Ces données sont stockées jusqu'à la date de fin de validité du DPE. Vous disposez d'un droit d'accès, de rectification, de portabilité, d'effacement ou une limitation du traitement de ces données. Si vous souhaitez faire valoir votre droit, veuillez nous contacter à l'adresse mail indiquée à la page « Contacts » de l'Observatoire DPE (<https://observatoire-dpe.ademe.fr/>).

### Schéma des déperditions de chaleur



### Performance de l'isolation



### Système de ventilation en place



VMC SF Hygro B après 2012

### Confort d'été (hors climatisation)\*



Les caractéristiques de votre logement améliorant le confort d'été :



logement traversant



fenêtres équipées de volets extérieurs

### Production d'énergies renouvelables

Ce logement n'est pas encore équipé de systèmes de production d'énergie renouvelable.

Diverses solutions existent :



pompe à chaleur



chauffe-eau thermodynamique



panneaux solaires photovoltaïques



panneaux solaires thermiques



géothermie



réseau de chaleur ou de froid vertueux



chauffage au bois

\*Le niveau de confort d'été présenté ici s'appuie uniquement sur les caractéristiques de votre logement (la localisation n'est pas prise en compte).

### Montants et consommations annuels d'énergie

Usage	Consommation d'énergie (en kWh énergie primaire)	Frais annuels d'énergie (fourchette d'estimation*)	Répartition des dépenses
chauffage	Gaz Naturel 2 716 (2 716 é.f.)	entre 220 € et 310 €	45 %
eau chaude	Gaz Naturel 1 871 (1 871 é.f.)	entre 150 € et 210 €	32 %
refroidissement			0 %
éclairage	Electrique 246 (107 é.f.)	entre 30 € et 50 €	7 %
auxiliaires	Electrique 715 (311 é.f.)	entre 70 € et 110 €	16 %
<b>énergie totale pour les usages recensés :</b>	<b>5 550 kWh</b> (5 006 kWh é.f.)	<b>entre 470 € et 680 €</b> par an	

Pour rester dans cette fourchette d'estimation, voir les recommandations d'usage ci-dessous

Conventionnellement, ces chiffres sont donnés pour une température de chauffage de 19° réduite à 16°C la nuit ou en cas d'absence du domicile, une climatisation réglée à 28° (si présence de clim), et une consommation d'eau chaude de 103ℓ par jour.

é.f. → énergie finale  
Prix moyens des énergies indexés sur les années 2021, 2022, 2023 (abonnements compris)

▲ Seules les consommations d'énergie nécessaires au chauffage, à la climatisation, à la production d'eau chaude sanitaire, à l'éclairage et aux auxiliaires (ventilateurs, pompes) sont prises en compte dans cette estimation. Les consommations liées aux autres usages (électroménager, appareils électroniques...) ne sont pas comptabilisées.

▲ Les factures réelles dépendront de nombreux facteurs : prix des énergies, météo de l'année (hiver froid ou doux...), nombre de personnes dans le logement et habitudes de vie, entretien des équipements....

### Recommandations d'usage pour votre logement

Quelques gestes simples pour maîtriser votre facture d'énergie :



**Température recommandée en hiver → 19°C**  
Chauffer à 19°C plutôt que 21°C, c'est -22% sur votre facture **soit -72€ par an**

**Astuces**


- Diminuez le chauffage quand vous n'êtes pas là.
- Chauffez les chambres à 17° la nuit.



**Si climatisation, température recommandée en été → 28°C**

**Astuces**

- Fermez les fenêtres et volets la journée quand il fait chaud.
- Aérez votre logement la nuit.



**Consommation recommandée → 103ℓ/jour d'eau chaude à 40°C**  
Estimation faite par rapport à la surface de votre logement (1-2 personnes). Une douche de 5 minute = environ 40ℓ  
43ℓ consommés en moins par jour, c'est -26% sur votre facture **soit -63€ par an**

**Astuces**





- Installez des mousseurs d'eau sur les robinets et un pommeau à faible débit sur la douche.
- Réduisez la durée des douches.








En savoir plus sur les bons réflexes d'économie d'énergie : [france-renov.gouv.fr](http://france-renov.gouv.fr)

Voir en annexe le descriptif détaillé du logement et de ses équipements

## Vue d'ensemble du logement






	description	isolation
 <b>Murs</b>	Inconnu (à structure lourde) avec isolation intérieure (réalisée entre 2013 et 2021) donnant sur l'extérieur Inconnu (à structure lourde) non isolé donnant sur des circulations sans ouverture directe sur l'extérieur	très bonne
 <b>Plancher bas</b>	Dalle béton donnant sur un garage privé collectif avec isolation sous chape flottante (réalisée entre 2013 et 2021)	très bonne
 <b>Toiture/plafond</b>	Dalle béton donnant sur un local chauffé avec isolation extérieure	Sans objet
 <b>Portes et fenêtres</b>	Fenêtres battantes pvc, double vitrage à isolation renforcée Portes-fenêtres battantes pvc, double vitrage à isolation renforcée Porte(s) autres opaque pleine isolée	très bonne

## Vue d'ensemble des équipements

	description
 <b>Chauffage</b>	Chaudière collective gaz à condensation installée entre 2001 et 2015 régulée, avec équipement d'intermittence central collectif, réseau isolé. Emetteur(s): plancher chauffant
 <b>Eau chaude sanitaire</b>	Combiné au système de chauffage, contenance ballon 800 L
 <b>Climatisation</b>	Néant
 <b>Ventilation</b>	VMC SF Hygro B après 2012
 <b>Pilotage</b>	Avec intermittence centrale collectif

## Recommandations de gestion et d'entretien des équipements

Pour maîtriser vos consommations d'énergie, la bonne gestion et l'entretien régulier des équipements de votre logement sont essentiels.

	type d'entretien
 <b>Chauffe-eau</b>	Vérifier la température d'eau du ballon (55°C-60°C) pour éviter le risque de développement de la légionnelle (en dessous de 50°C).
 <b>Eclairage</b>	Eteindre les lumières lorsque personne n'utilise la pièce.
 <b>Isolation</b>	Faire vérifier les isolants et les compléter tous les 20 ans.
 <b>Radiateur</b>	Laisser les robinets thermostatiques en position ouverte en fin de saison de chauffe. Ne jamais placer un meuble devant un émetteur de chaleur. Purger les radiateurs s'il y a de l'air.
 <b>Ventilation</b>	Nettoyage et réglage de l'installation tous les 3 ans par un professionnel. Nettoyer régulièrement les bouches. Veiller à ouvrir les fenêtres de chaque pièce très régulièrement

Selon la configuration, certaines recommandations relèvent de la copropriété ou du gestionnaire de l'immeuble.